

PEMAC 300 M/S

Scies à une tête






La Pemac 300 M/S est une scie à une tête avec une lame de scie ascendante manuelle et un serrage manuel (M) ou pneumatique (S) de la pièce. Convient pour le sciage de lattes à vitrage et/ou de petits profilés en aluminium.

Caractéristiques

- Mouvement de coupe manuel Serrage manuel du profilé (Pemac 300 M)
- Serrage pneumatique du profilé (Pemac 300 S)
- Lubrification pneumatique de la lame de scie
- Le couvercle de protection garantit une sécurité maximale

Capacité de coupe

			
45	80 mm	60x60 mm	75x45 mm
90	100 mm	85x85 mm	120x50 mm

Spécifications de la machine

Spécification	Valeur
Puissance du moteur	1.2 kw
Diamètre de la lame	300 mm
Régime moteur	3.000 rpm
Diamètre de l'arbre	32 mm
Hauteur max. de sciage	100 mm
Hauteur de travail	950 mm
Dimensions	700x500x900 mm
Poids	80 kg

Applicabilité

Parcloses, petits profilés en aluminium

Schéma de sciage

